УПРАВЛЕНИЕ ФЕДЕРАЛЬНОЙ СЛУЖБЫ
ГОСУДАРСТВЕННОЙ СТАТИСТИКИ
ПО СВЕРДЛОВСКОЙ ОБЛАСТИ
И КУРГАНСКОЙ ОБЛАСТИ

Индексы цен производителей промышленных товаров по Курганской области

сентябрь 2022 года

УПРАВЛЕНИЕ ФЕДЕРАЛЬНОЙ СЛУЖБЫ ГОСУДАРСТВЕННОЙ СТАТИСТИКИ ПО СВЕРДЛОВСКОЙ ОБЛАСТИ И КУРГАНСКОЙ ОБЛАСТИ

Индексы цен производителей промышленных товаров

по Курганской области

сентябрь 2022 года

01 ИНДЕКСЫ ЦЕН ПРОИЗВОДИТЕЛЕЙ И ПОТРЕБИТЕЛЬСКИХ ЦЕН

02 ИНДЕКСЫ ЦЕН ПРОИЗВОДИТЕЛЕЙ ПО ОТДЕЛЬНЫМ ВИДАМ ЭКОНОМИЧЕСКОЙ ДЕЯТЕЛЬНОСТИ

* Ежемесячные данные оперативной статистики

ИНДЕКСЫ ЦЕН ПРОИЗВОДИТЕЛЕЙ И ПОТРЕБИТЕЛЬСКИХ ЦЕН

В % к декабрю предыдущего года

сентябрь 2022 г.
к декабрю 2021 г.

113,4

Индекс цен производителей

110,2

Индекс потребительских цен

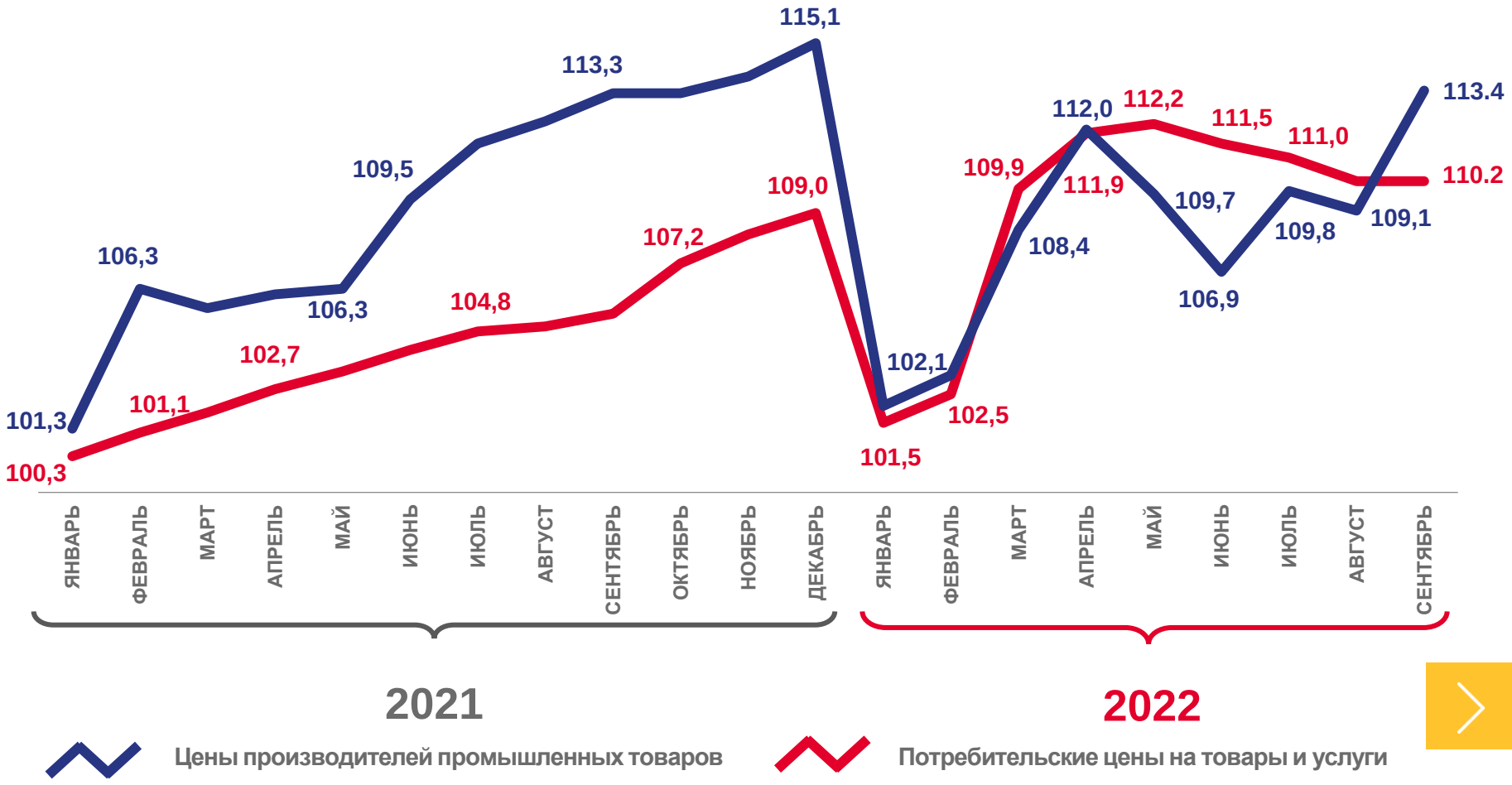

ИНДЕКСЫ ЦЕН ПРОИЗВОДИТЕЛЕЙ ПРОМЫШЛЕННЫХ ТОВАРОВ

В % к декабрю предыдущего года

сентябрь 2022 г.
к декабрю 2021 г.

113,4
Индекс цен производителей

117,3
Водоснабжение; водоотведение, организация сбора и утилизации отходов, деятельность по ликвидации загрязнений

114,2
Обрабатывающие производства

111,6
Добыча полезных ископаемых

106,9
Обеспечение электрической энергией, газом и паром; кондиционирование воздуха

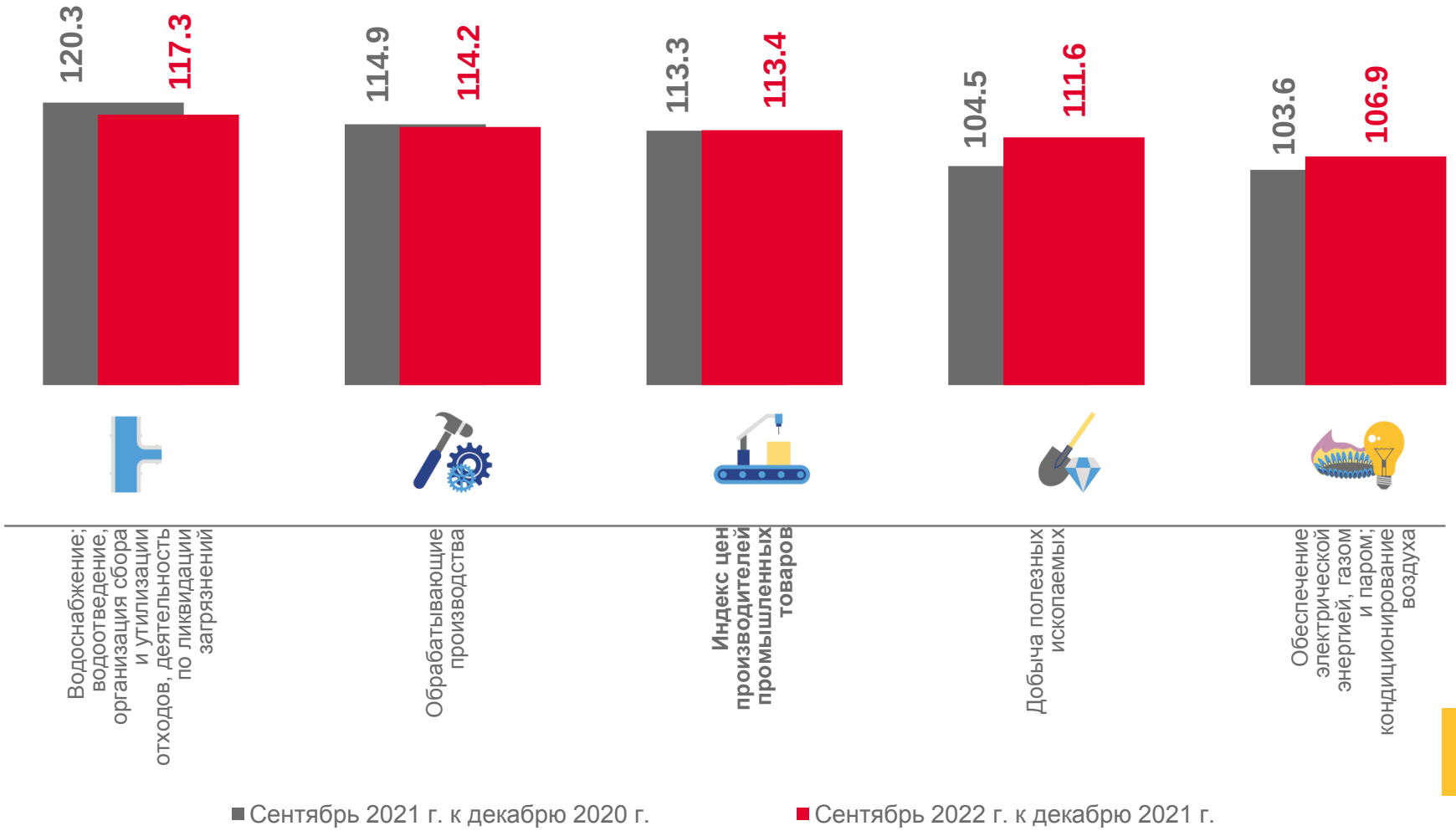

ИНДЕКСЫ ЦЕН ПРОИЗВОДИТЕЛЕЙ ПРОМЫШЛЕННЫХ ТОВАРОВ

В % к предыдущему месяцу

сентябрь 2022 г.
к августу 2022 г.

Индекс цен производителей — **103,9**

Обрабатывающие производства — **104,5**

Обеспечение электрической энергией, газом и паром; кондиционирование воздуха — **101,2**

Водоснабжение; водоотведение, организация сбора и утилизации отходов, деятельность по ликвидации загрязнений — **100,3**

Добыча полезных ископаемых — **100,0**

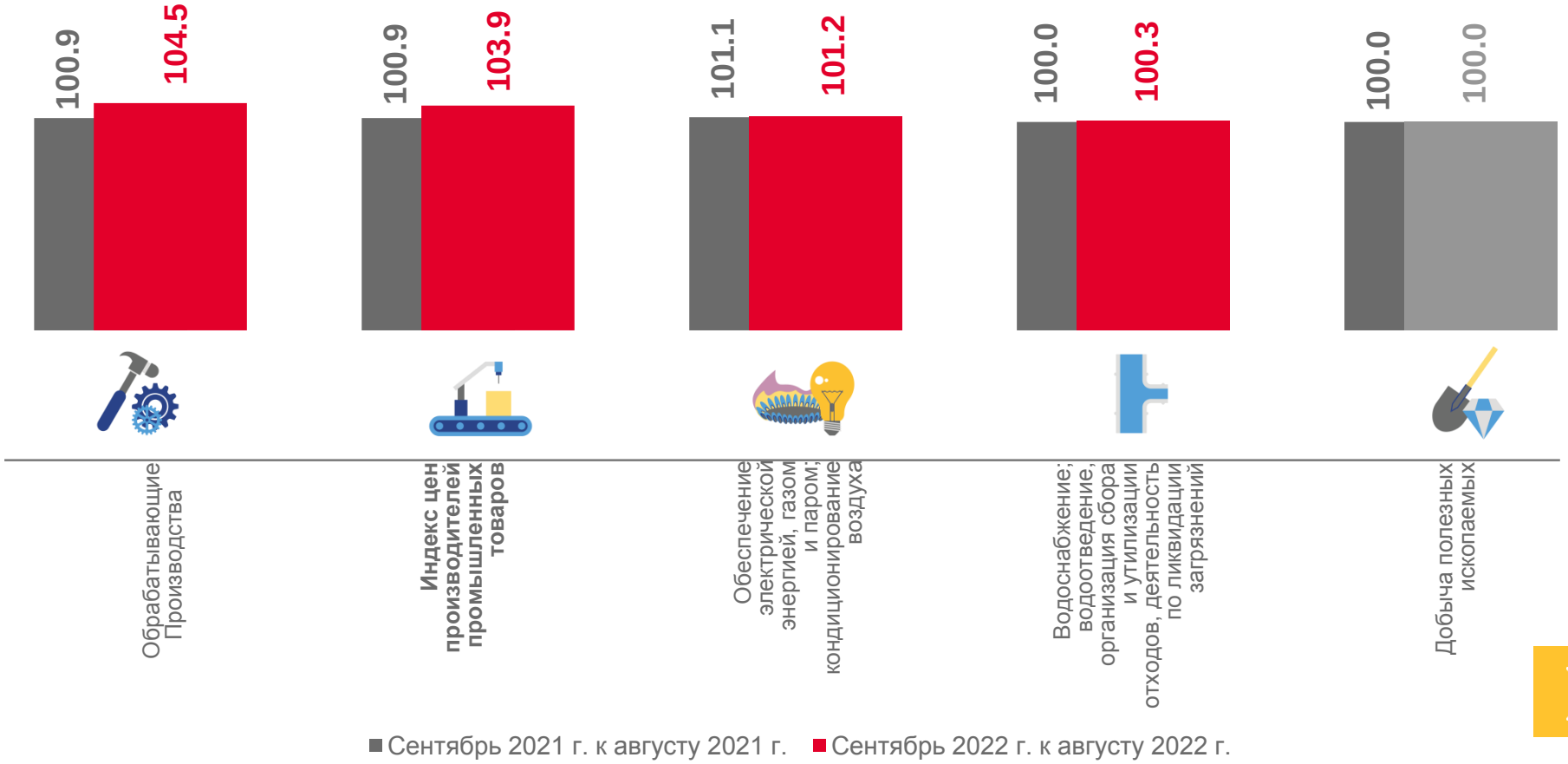

ИНДЕКСЫ ЦЕН ПРОИЗВОДИТЕЛЕЙ ПО ДОБЫЧЕ ПОЛЕЗНЫХ ИСКОПАЕМЫХ

В % к предыдущему месяцу

сентябрь 2022 г.
к августу 2022 г.

Добыча полезных ископаемых	**100,0**
Добыча металлических руд	100,0
Добыча прочих полезных ископаемых	100,0

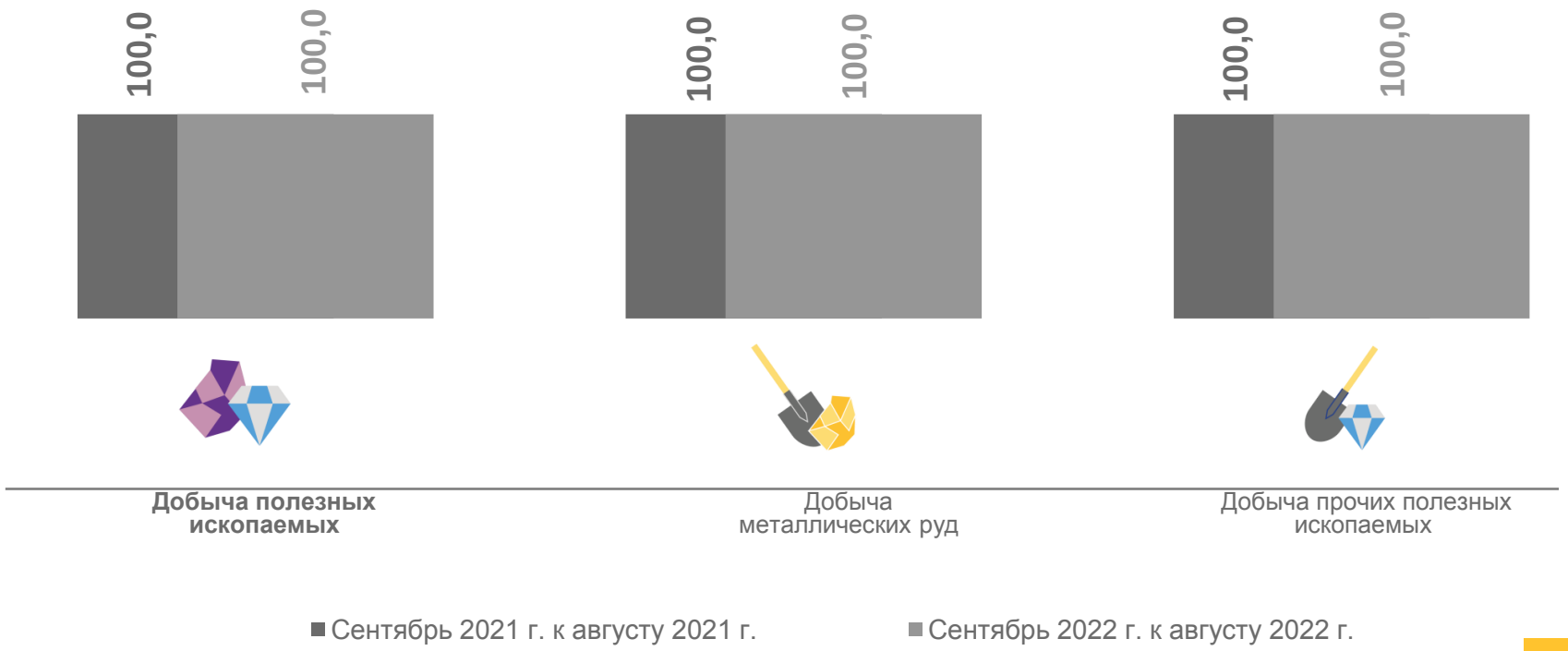

ИНДЕКСЫ ЦЕН ПРОИЗВОДИТЕЛЕЙ ПО ОБЕСПЕЧЕНИЮ ЭЛЕКТРИЧЕСКОЙ ЭНЕРГИЕЙ

В % к предыдущему месяцу

сентябрь 2022 г.
к августу 2022 г.

101,2
Обеспечение электрической энергией, газом и паром; кондиционирование воздуха

101,8
Производство, передача и распределение электроэнергии

100,0
Производство, передача и распределение пара и горячей воды; кондиционирование воздуха

ИНДЕКСЫ ЦЕН ПРОИЗВОДИТЕЛЕЙ ПО ОБРАБАТЫВАЮЩИМ ПРОИЗВОДСТВАМ

В % к предыдущему месяцу

Сентябрь 2022 г.
к августу 2022 г.

104,5 Обрабатывающие производства

118,0 Производство готовых металлических изделий, кроме машин и оборудования

100,3 Производство лекарственных средств и материалов, применяемых в медицинских целях

100,0 Производство одежды

99,8 Производство пищевых продуктов

96,1 Производство прочей неметаллической минеральной продукции

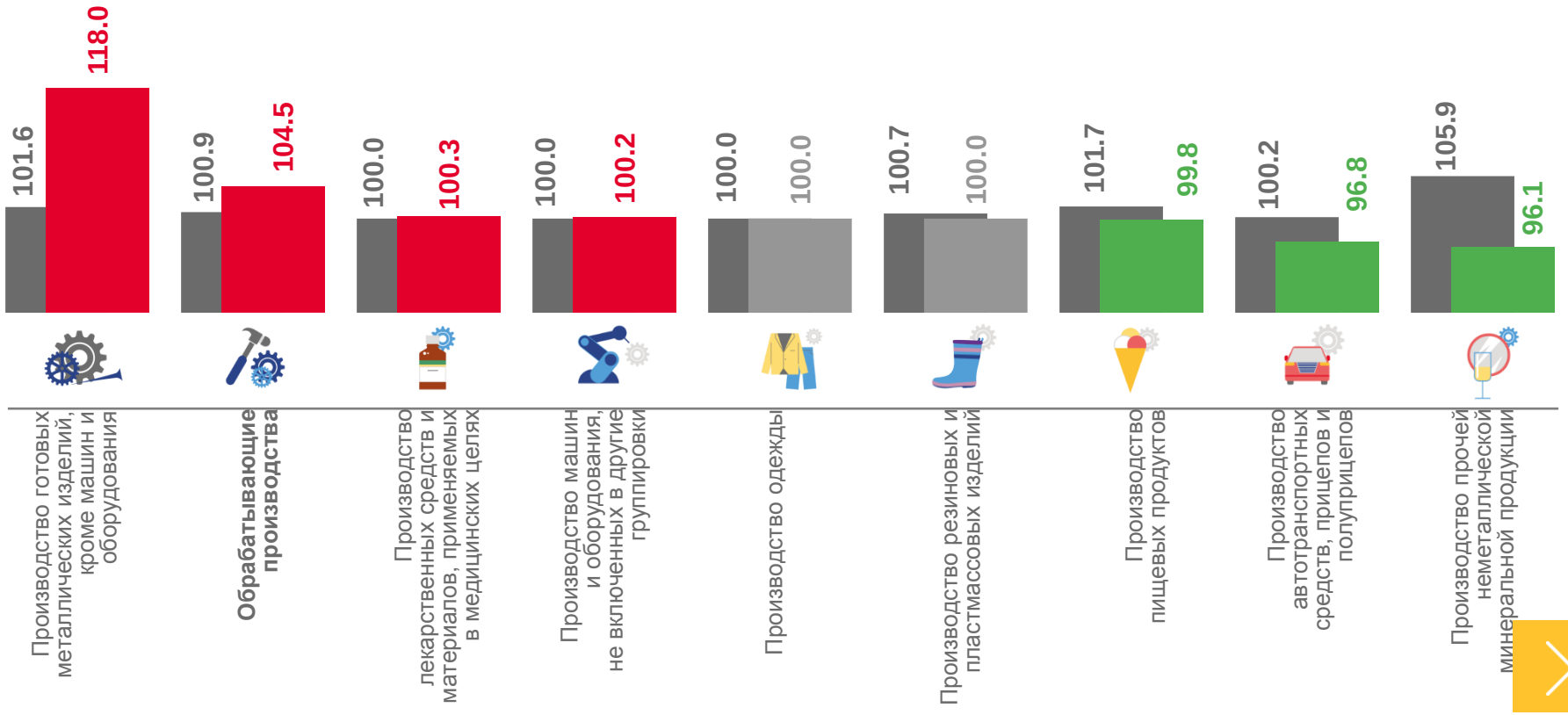

ИНДЕКСЫ ЦЕН ПРОИЗВОДИТЕЛЕЙ ПРОМЫШЛЕННЫХ ТОВАРОВ

В % к соответствующему месяцу предыдущего года

сентябрь 2022 г.
к сентябрю 2021 г.

115,8 Индекс цен производителей

117,5 Обрабатывающие производства

117,3 Водоснабжение; водоотведение, организация сбора и утилизации отходов, деятельность по ликвидации загрязнений

111,6 Добыча полезных ископаемых

104,8 Обеспечение электрической энергией, газом и паром; кондиционирование воздуха

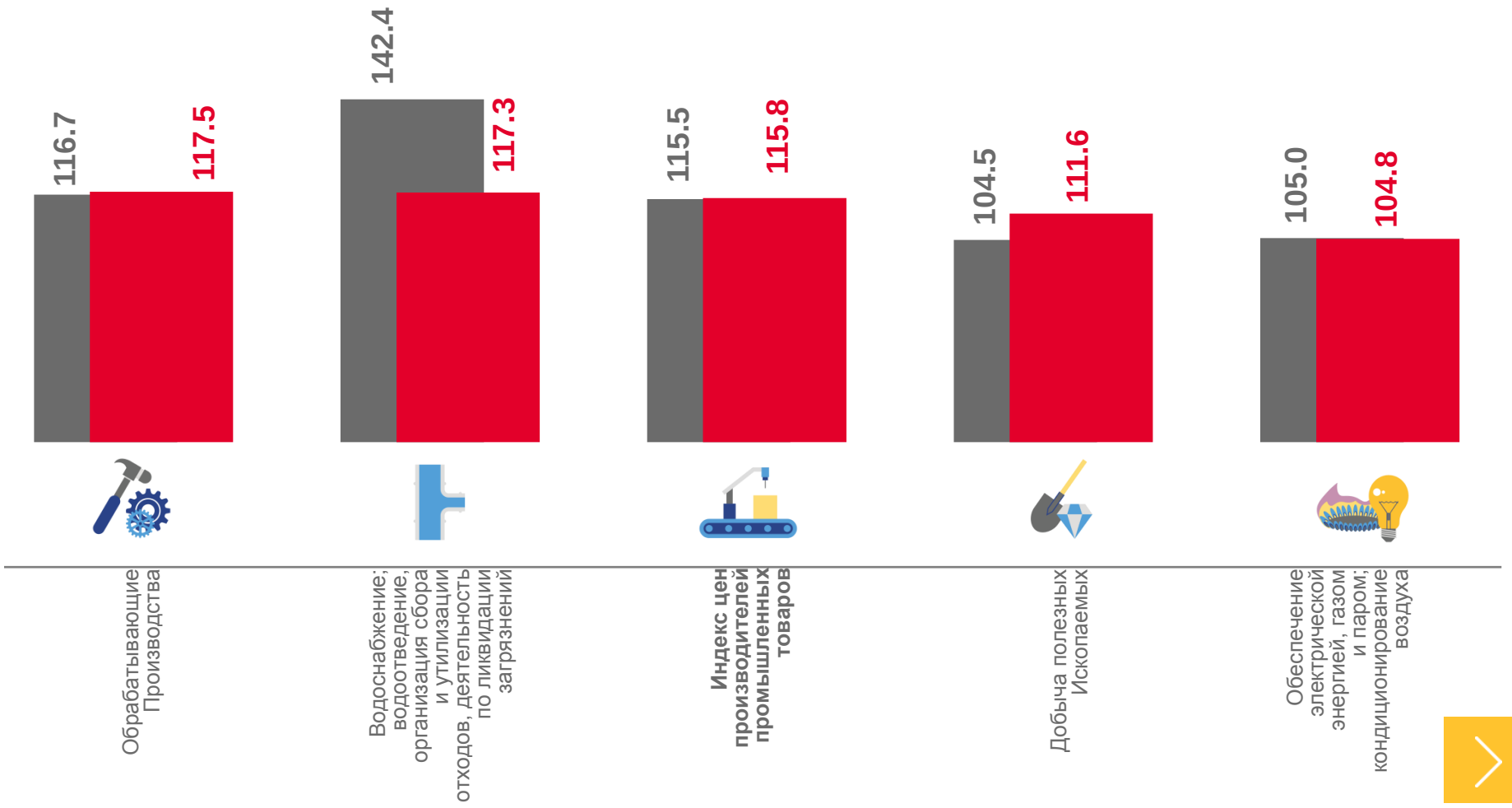

ИНДЕКСЫ ЦЕН ПРОИЗВОДИТЕЛЕЙ ПРОМЫШЛЕННЫХ ТОВАРОВ

В % к соответствующему периоду предыдущего года

январь-сентябрь 2022 г.
к январю-сентябрю 2021 г.

115,3 Индекс цен производителей

119,1 Водоснабжение; водоотведение, организация сбора и утилизации отходов, деятельность по ликвидации загрязнений

117,2 Обрабатывающие производства

113,3 Добыча полезных ископаемых
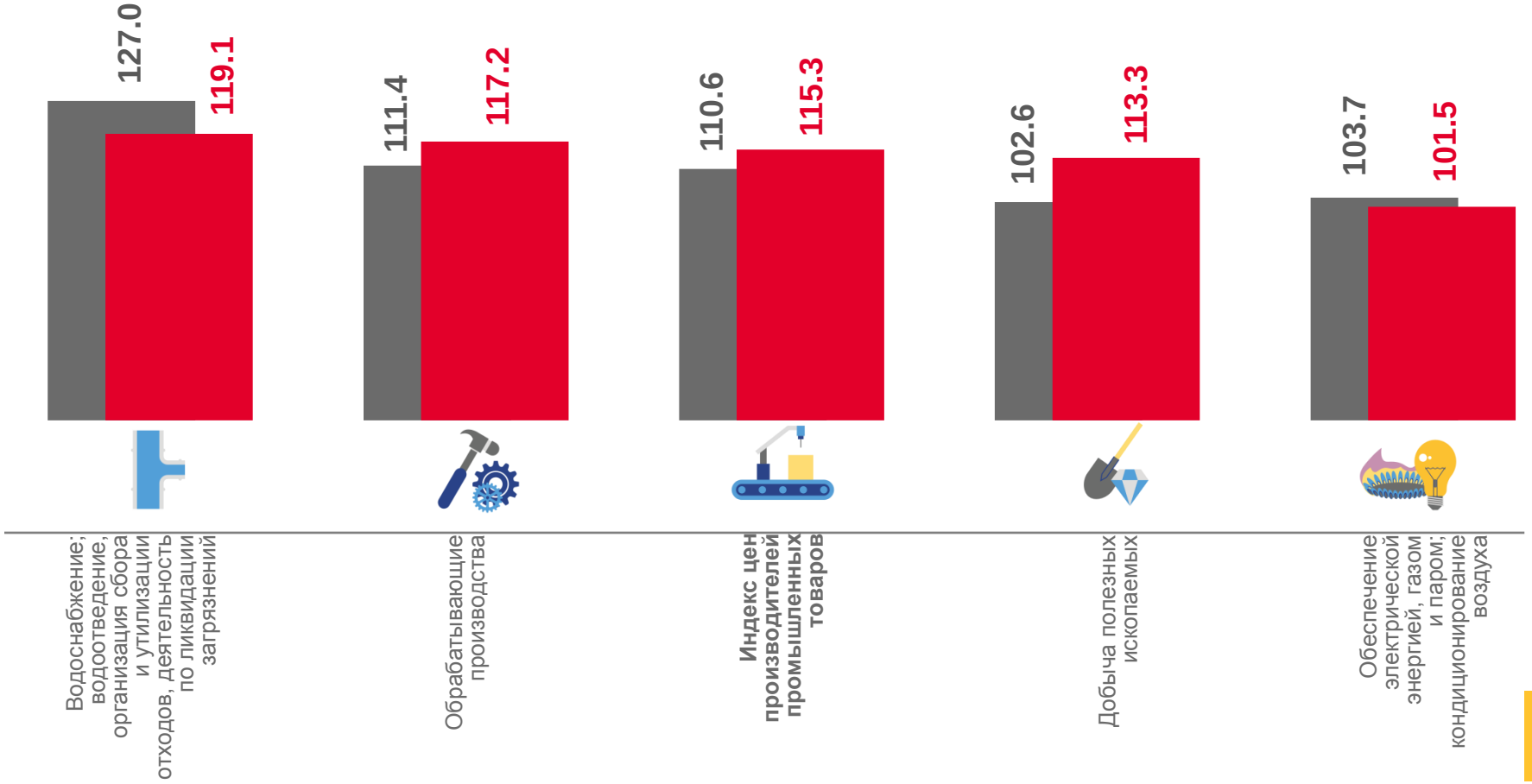
101,5 Обеспечение электрической энергией, газом и паром; кондиционирование воздуха